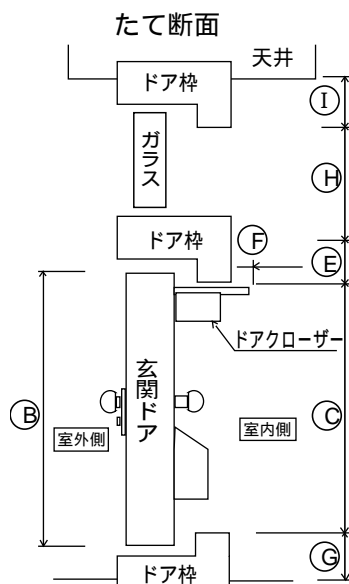
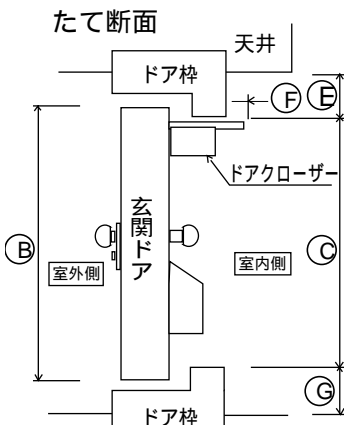
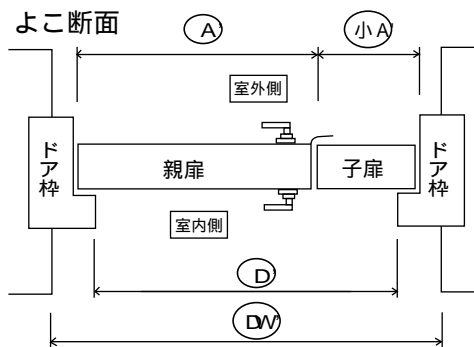
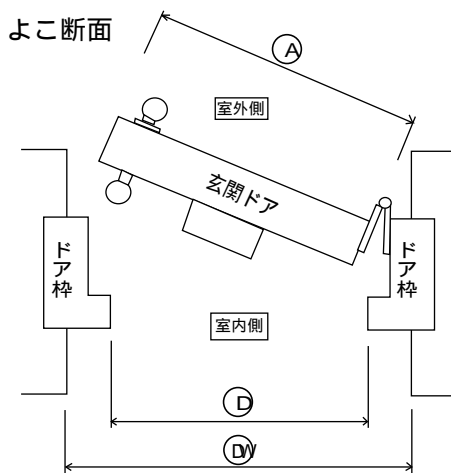
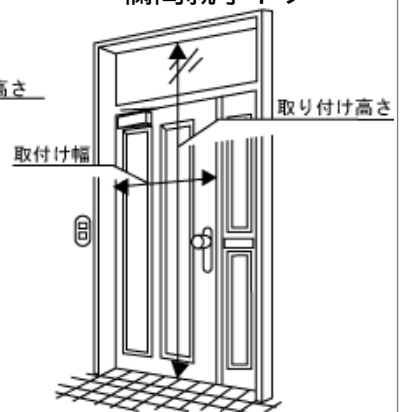
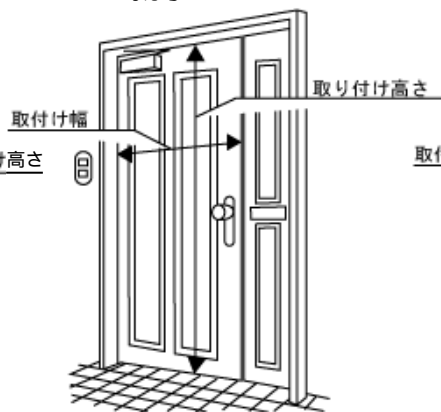
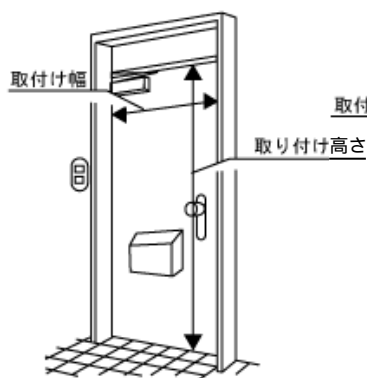
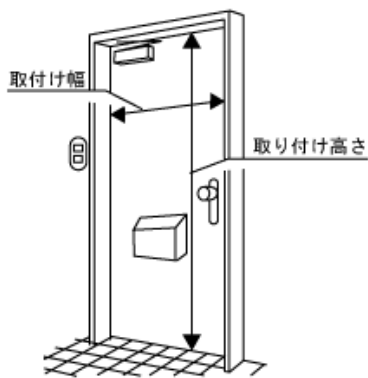


採寸シート1 (クールドア - 標準ドアタイプ)

依頼社名 _____	担当者名 _____
住所 〒 _____	携帯番号 _____
現場住所 〒 _____	TEL _____
施主名 _____	FAX _____
建物名 _____	TEL/FAX _____
	携帯番号 _____

下記必要事項に✓を入れて下さい。

工 事	要	不要	
現 場	集合住宅	戸建住宅	
希 望 色	ブロンズ	シャイングレー	ホワイト
ドア(扉)の形状1	外開きドア	内開きドア	親子ドア
標準ドア	欄間標準ドア	親子ドア	欄間親子ドア



各部サイズを記入して下さい

ドア(扉)のサイズ

Ⓐ _____

Ⓑ _____

ドア(枠)の内側のサイズ

Ⓒ _____

Ⓓ _____

Ⓔ _____

Ⓕ _____

Ⓖ _____

Ⓗ _____

Ⓘ _____

Ⓚ 角にアールが付いている

Ⓚ 形状斜面 有 無

Ⓛ _____

Ⓜ Ⓨ は欄間がある場合記入